

Итоги

**НЕДЕЛИ КАЧЕСТВА
2008-2009 гг.**

«Утверждаю»
Проректор по УР
В.В.Каракулев
«19» октября 2007 года

ПОЛОЖЕНИЕ О ПРОВЕДЕНИИ НЕДЕЛИ КАЧЕСТВА В ОРЕНБУРГСКОМ ГАУ

1. Цели и задачи

1.1. Целью проведения недели качества в Оренбургском ГАУ является развитие инновационных образовательных технологий путем выявления лучших образцов современного педагогического искусства высшей школы, дополнительного материального стимулирования труда преподавателей-инноваторов, дальнейшего распространения выдающихся результатов их деятельности с внедрением в образовательные процессы всех учебных структурных подразделений университета.

1.2. Основными задачами недели качества являются:

- а) практическая отработка образцовых методик реализации образовательного процесса с использованием новых информационных технологий, активных методов обучения, с привлечением опыта ведущих специалистов реального сектора экономики, сферы услуг, государственных учреждений и пр.;
- б) массовое вовлечение студентов, преподавателей и сотрудников в реализацию учебного процесса с использованием инновационных образовательных технологий.

Минсельхоз России
Федеральное государственное образовательное учреждение
высшего профессионального образования
«ОРЕНБУРГСКИЙ ГОСУДАРСТВЕННЫЙ АГРАРНЫЙ
УНИВЕРСИТЕТ»

РАСПОРЯЖЕНИЕ

г. Оренбург

09 сентября 2008 г.

№31

В рамках реализуемого комплекса внутривузовских мероприятий по повышению качества образовательного процесса провести в Оренбургском ГАУ «Неделю качества 2008-2009 гг.».

Основным регламентирующим документов «Недели качества» считать утвержденное 19.10.2007 г. Положение «О проведении недели качества в Оренбургском ГАУ».

- Определить следующие сроки проведения «Недели качества»:
- **первый этап – 10-15 ноября 2008 года;**
 - **второй этап – 24 ноября – 30 ноября 2008 года.**



**ГОТОВ
К НЕДЕЛЕ КАЧЕСТВА?**

НЕДЕЛЯ КАЧЕСТВА 2008

1 ЭТАП (ВНУТРИФАКУЛЬТЕТСКИЙ)

10-15 НОЯБРЯ 2008

2 ЭТАП (МЕЖФАКУЛЬТЕТСКИЙ)

24-30 НОЯБРЯ 2008

ПРИЗЫ ПРЕДУСМОТРЕНЫ!

Этап 1

Статистика «Недели качества 2008-2009 гг.»

	Лек.	ЛПЗ	Сем.	Кр. столы	Маст.- класс	Диск. и дисп.	Олим. фест.	Конк., викт.	Конф.	Дел. игры	Экск. встр., выст.	Проч.	Всего
Агро	8	4	0	3	1	2	1	1	2	2	2	1	27
Вет	23	27	0	4	13	1	2	11	6	4	6	10	107
ИДПО	5	3	0	1	1	1	0	0	1	1	0	1	14
ИНПО	0	7	0	0	0	0	1	1	2	0	3	5	19
ИУ	12	12	0	4	1	4	2	0	5	8	7	2	57
ИУБЖД	2	7	0	4	0	1	0	0	2	3	0	0	19
Лес	2	2	2	2	1	0	0	0	1	0	3	0	13
Мех	5	23	0	2	0	0	1	0	12	0	2	1	46
ФИТ	8	2	0	3	0	0	8	2	7	2	2	15	49
Юрид	0	1	0	0	0	1	1	0	0	2	0	2	7
ТамКол	7	5	8	2	0	1	3	1	0	2	6	0	35
Экон	21	23	0	0	5	11	2	0	13	8	2	0	85
	Лек.	ЛПЗ	Сем.	Кр. столы	Маст.- класс	Диск. и дисп.	Олим. фест.	Конк., викт.	Конф.	Дел. игры	Экск. встр., выст.	Проч.	Всего

Статистика «Недели качества 2008-2009 гг.»

	Вовлечено студентов	Вовлечено преподавателей	Вовлечено практиков	Материалы в СМИ	Отзывы практиков	Качество отчета
Агро	1286	31	13	0	0	4
Вет	3430	87	45	5	0	5
ИДПО	966	18	0	0	0	4
ИНПО	623	13	6	1	0	3
ИУ	2547	40	13	0	9	3
ИУБЖД	890	24	9	0	0	3
Лес	390	15	6	0	0	3
Мех	1251	58	8	0	0	3
ФИТ	1976	28	7	0	0	4
Юрид	53	12	0	0	0	3
ТамКол	1425	25	6	0	0	4
Экон	4413	70	27	1	0	4
	Вовлечено студентов	Вовлечено преподавателей	Вовлечено практиков	Материалы в СМИ	Отзывы практиков	Качество отчета

Этап 2

Критерии оценки мероприятий

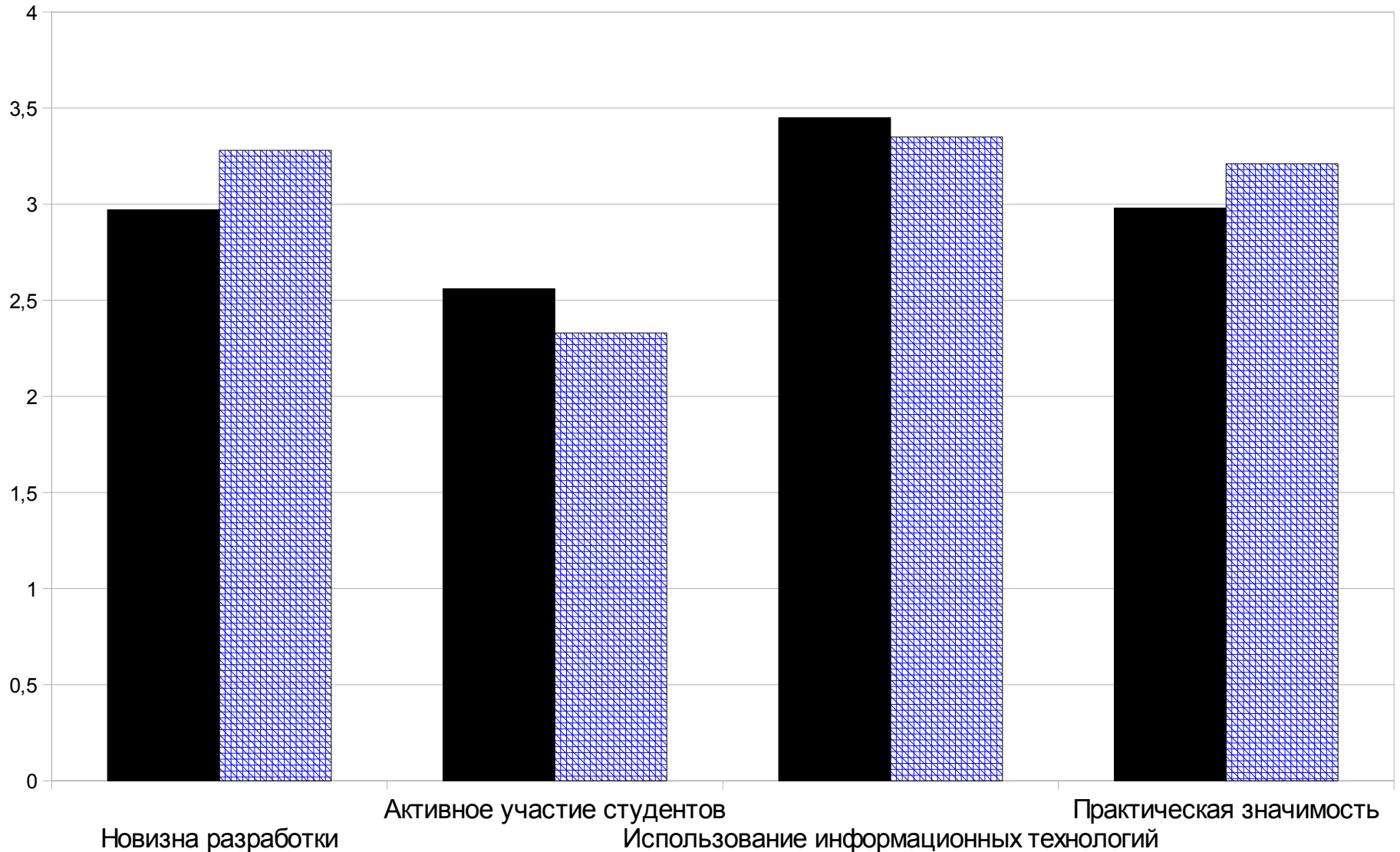
- 1. Новизна разработки*
- 2. Активное участие студентов в образовательном процессе*
- 3. Использование новых информационных технологий*
- 4. Новизна разработки*

*Сравнительный анализ результатов
«Недели качества 2008-2009 гг.». Этап 2.*

	2007-2008	2008-2009
Количество участников	8	9
Средняя арифметическая суммы общей оценки	11,96	12,17
Средняя арифметическая оценка по каждому критерию		
Новизна разработки	2,97	3,28
Активное участие студентов	2,56	2,33
Использование информационных технологий	3,45	3,35
Практическая значимость	2,98	3,21

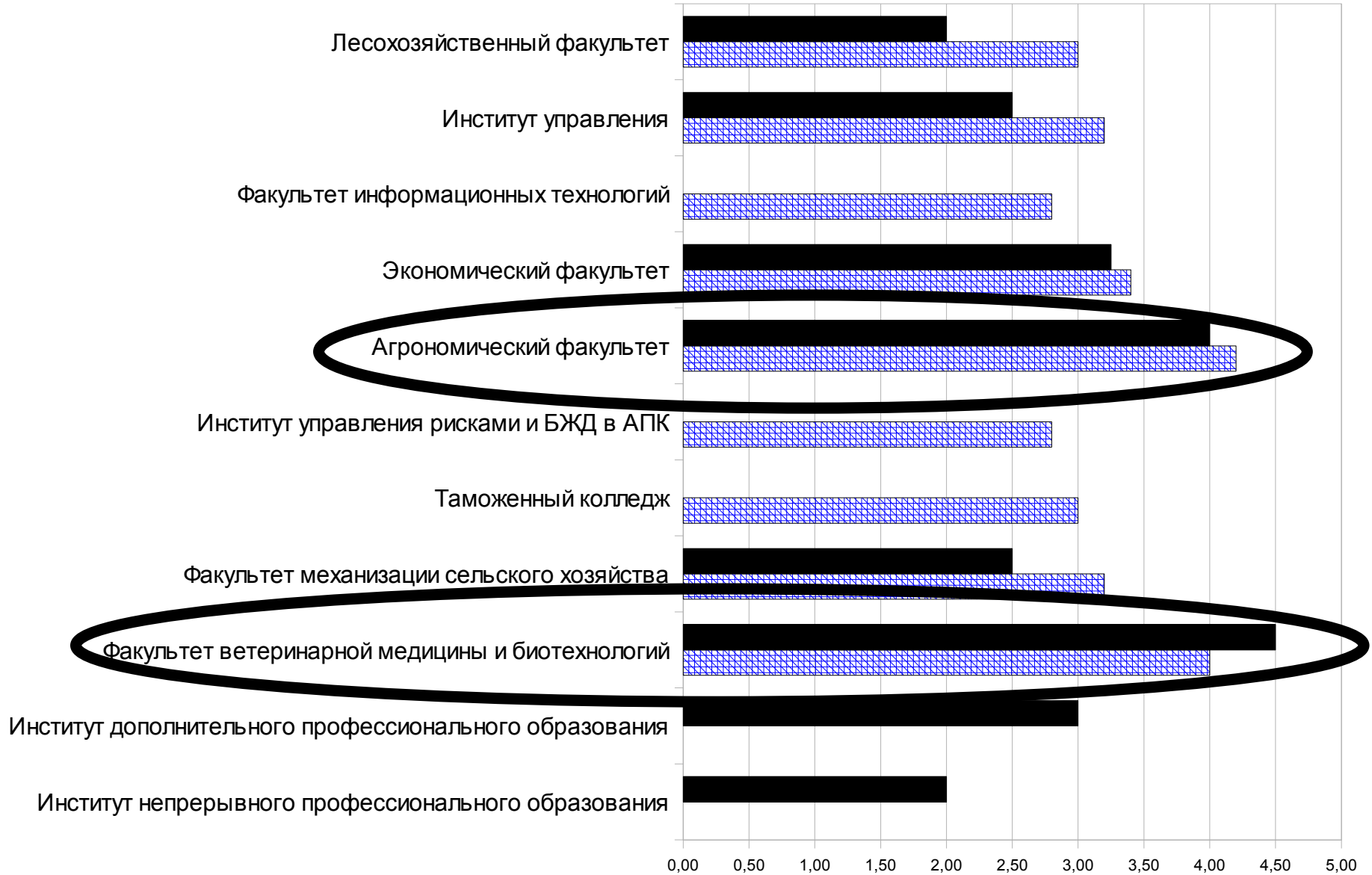
Сравнительный анализ результатов «Недели качества 2008-2009 гг.». Этап 2.

■ 2007-2008 ▨ 2008-2009



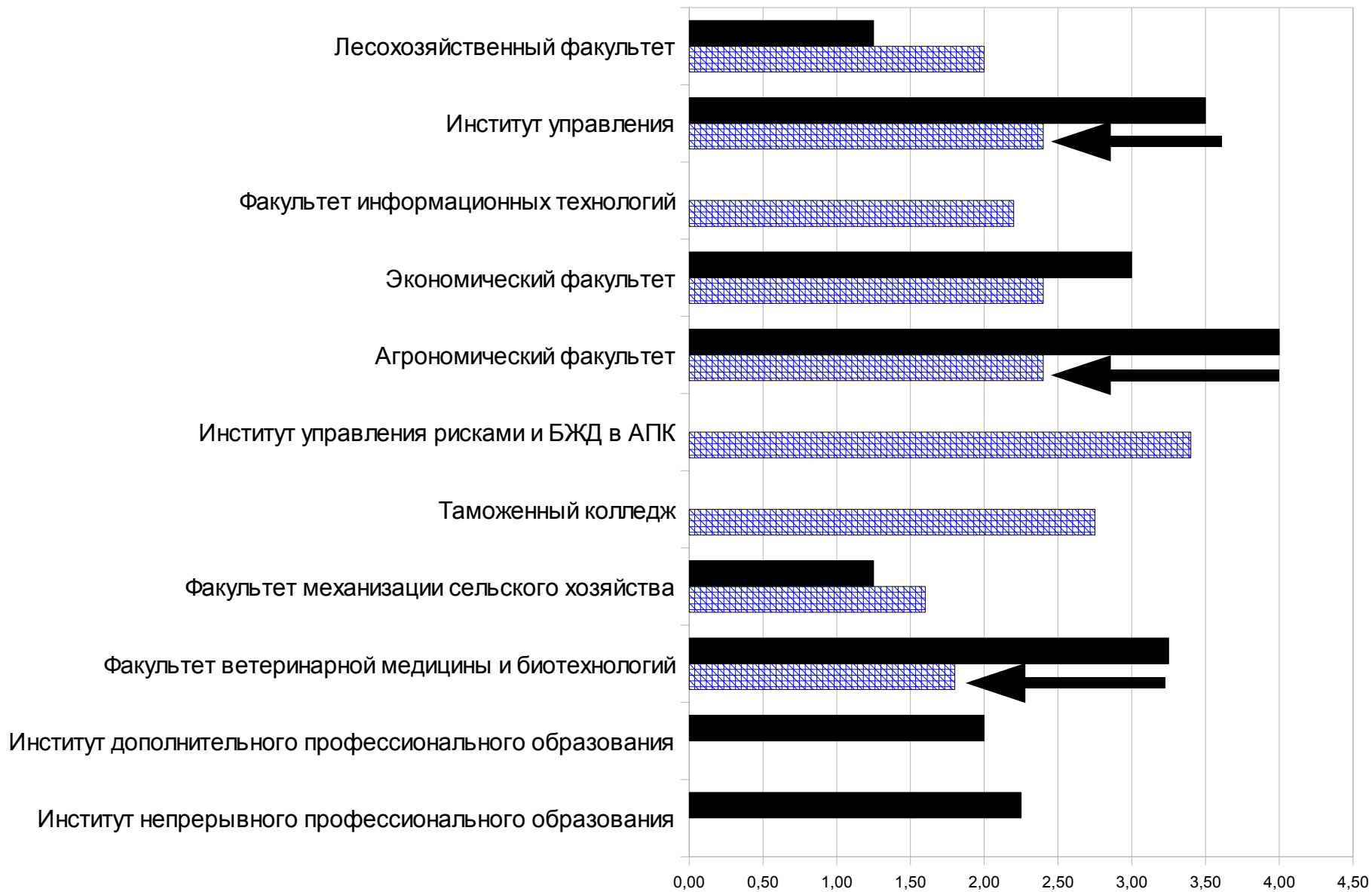
Новизна разработки

■ 2007-2008 ▨ 2008-2009



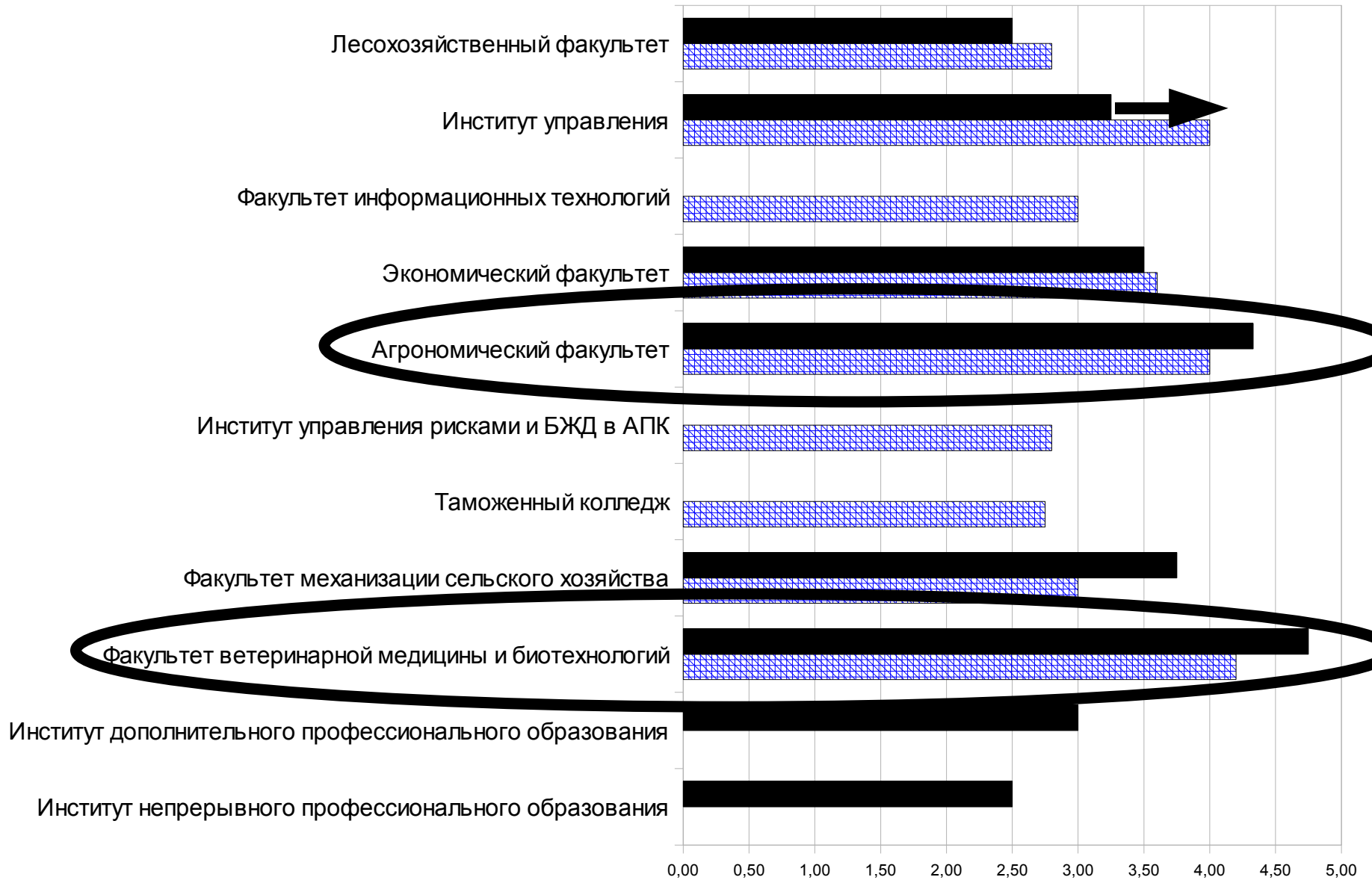
Активное участие студентов

■ 2007-2008 ■ 2008-2009



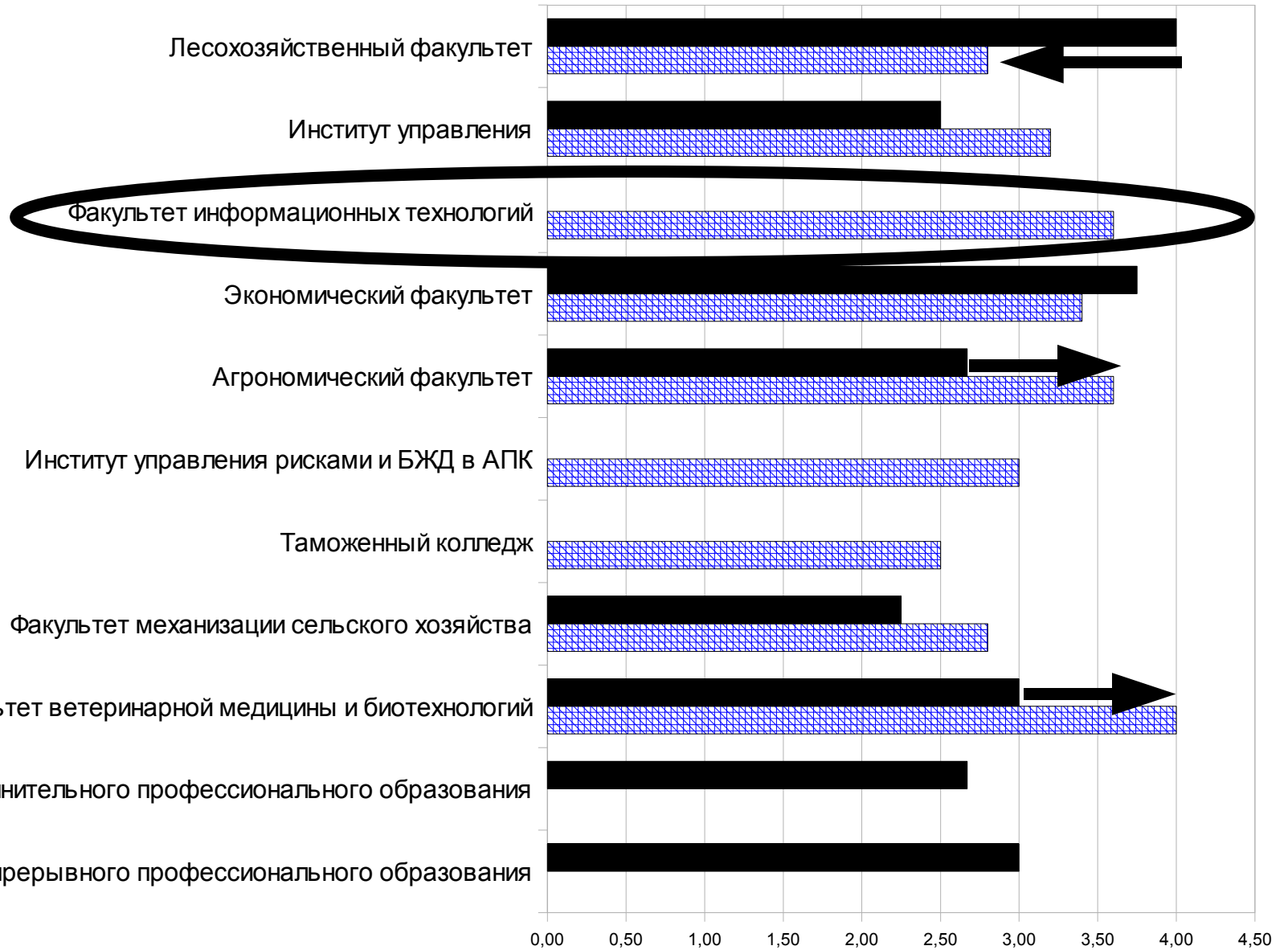
Использование информационных технологий

■ 2007-2008 ▨ 2008-2009



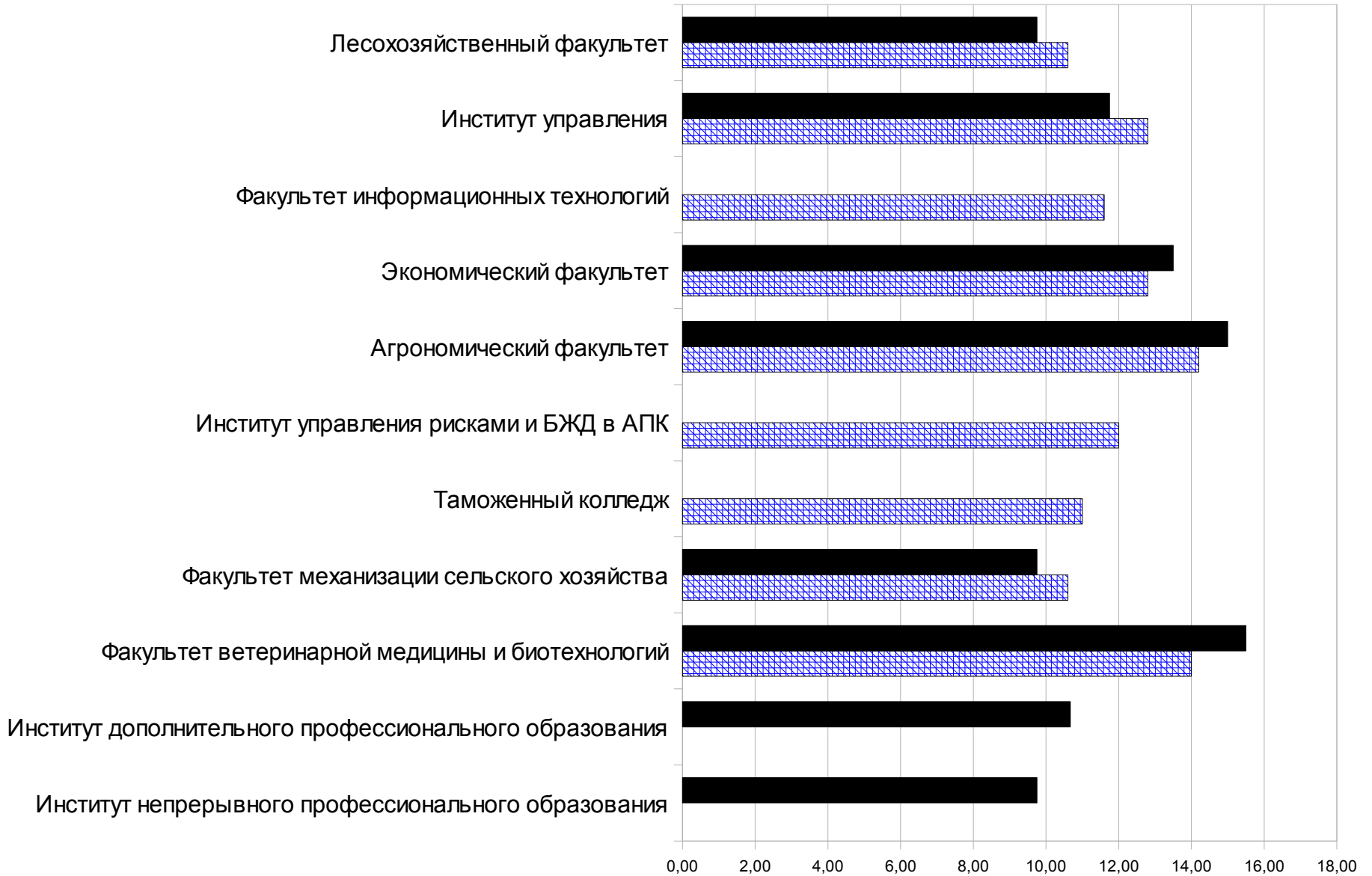
Практическая значимость

■ 2007-2008 ▨ 2008-2009



Общая оценка

■ 2007-2008 ▨ 2008-2009



Конкурс индивидуального мастерства преподавателей, 1 декабря - 6 декабря 2008 года

Вовлечено студентов — 395, присутствовало преподавателей: всего — 50, в т.ч. представителей факультета — 23.

№	Наименование подразделения	Критерии				Общая оценка	Место
		Новизна разработки	Активное участие студентов	Использование информационных технологий	Практическая значимость		
1	Лесохозяйственный факультет	3,00	2,00	2,80	2,80	10,60	7
2	Институт управления	3,20	2,40	4,00	3,20	12,80	3
3	Факультет информационных технологий	2,80	2,20	3,00	3,60	11,60	6
4	Экономический факультет	3,40	2,40	3,60	3,40	12,80	3
5	Агрономический факультет	4,20	2,40	4,00	3,60	14,20	1
6	Институт управления рисками и БЖД в АПК	2,80	3,40	2,80	3,00	12,00	4
7	Таможенный колледж	3,00	2,75	2,75	2,50	11,00	5
8	Факультет механизации сельского хозяйства	3,20	1,60	3,00	2,80	10,60	7
9	Факультет ветеринарной медицины и биотехнологий	4,00	1,80	4,20	4,00	14,00	2
10	Институт дополнительного профессионального образования	0,00	0,00	0,00	0,00	0,00	x
11	Институт непрерывного профессионального образования	0,00	0,00	0,00	0,00	0,00	x

*От качества образования
к качеству жизни!*